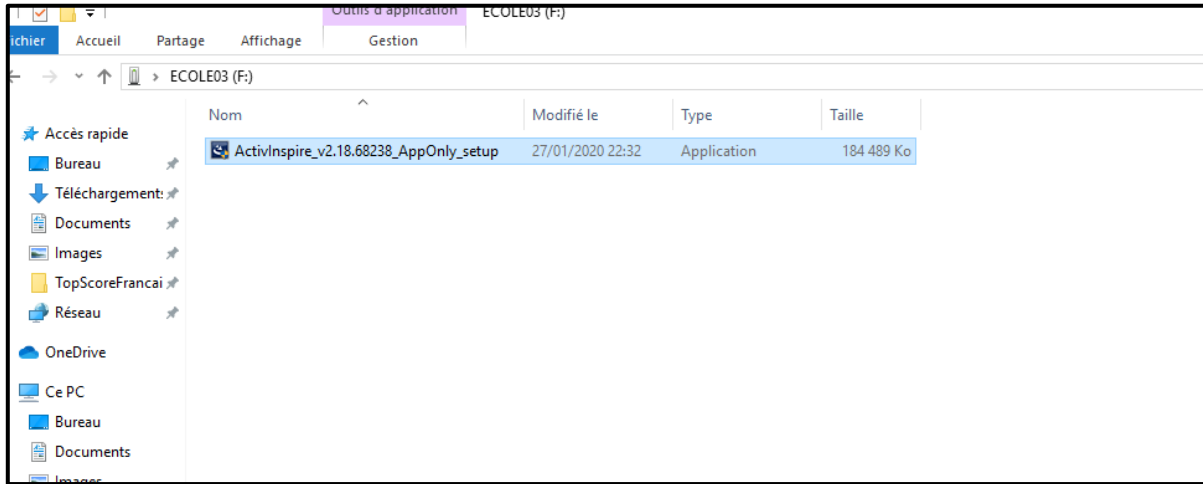


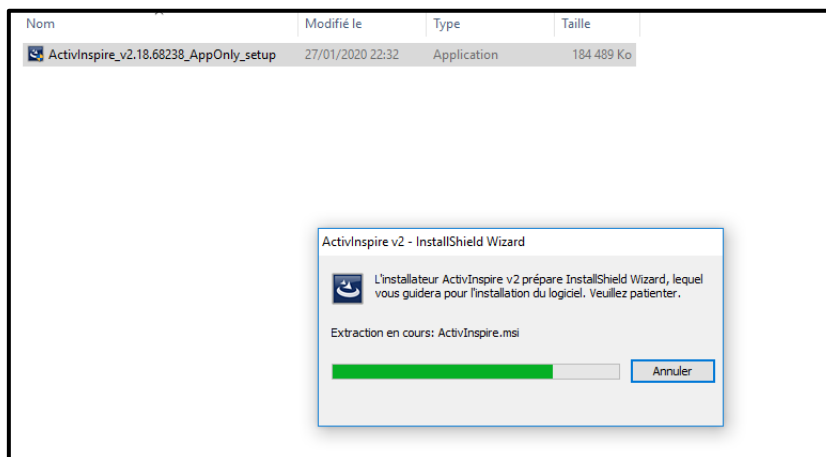
## Guide installation ActivInspire

Remarque: une fois le logiciel installé, il n'y a encore aucun travail à faire. J'enverrai progressivement des fiches de travail à télécharger, qui s'ouvrent avec ce logiciel.

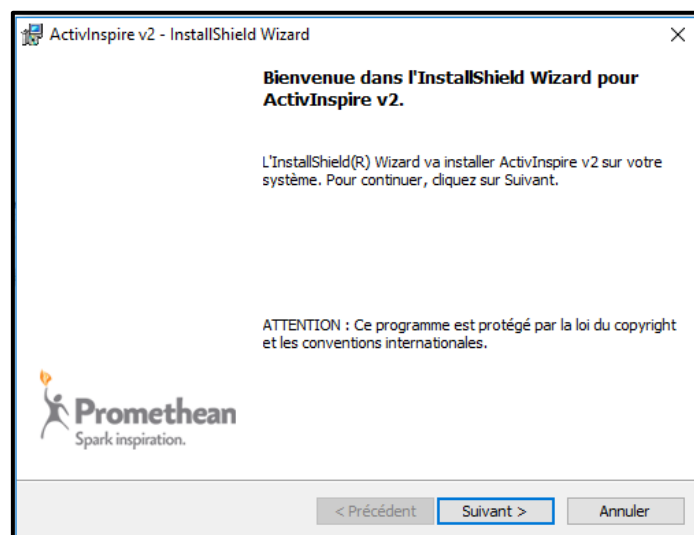
### 1) Double cliquer sur le fichier copié sur la clé USB



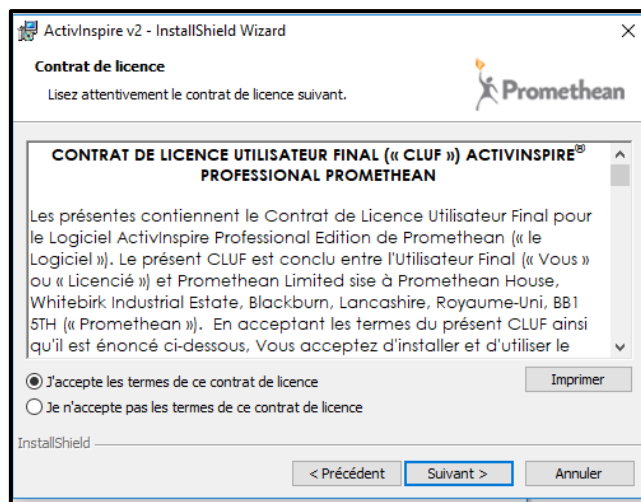
### 2) Le fichier se charge



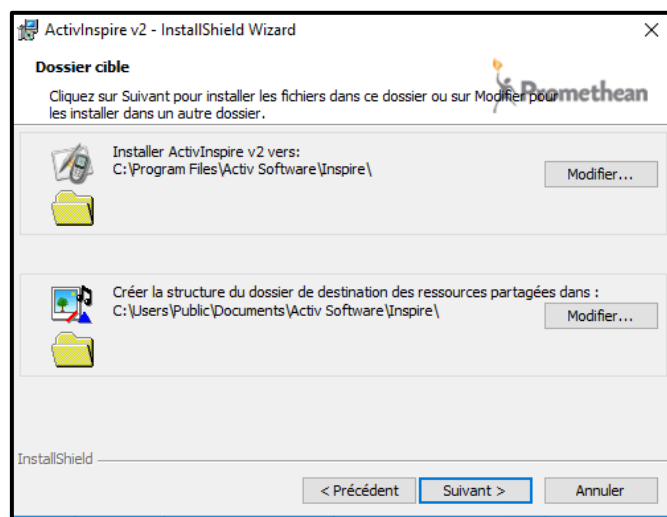
### 3) Cliquer sur "suivant"



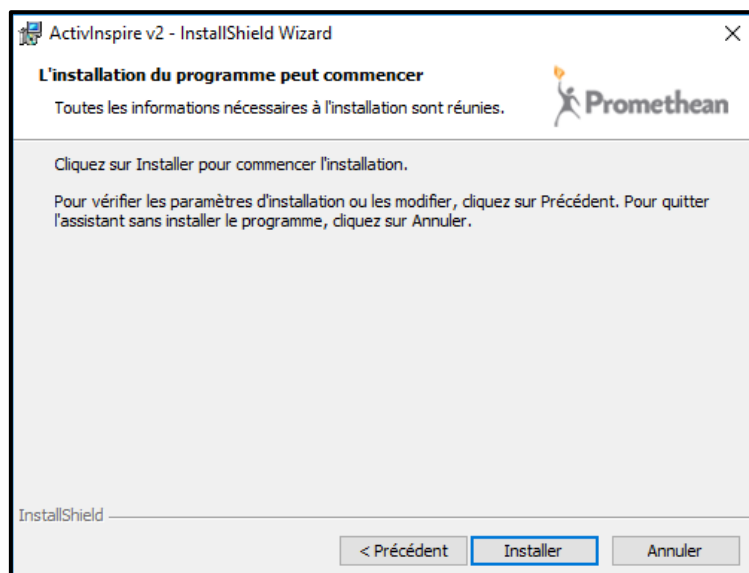
#### 4) Sélectionner "J'accepte" puis "suivant"



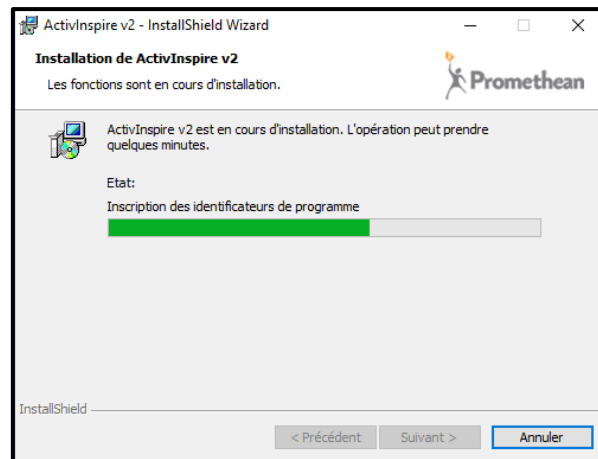
#### 5) Cliquer sur "suivant"



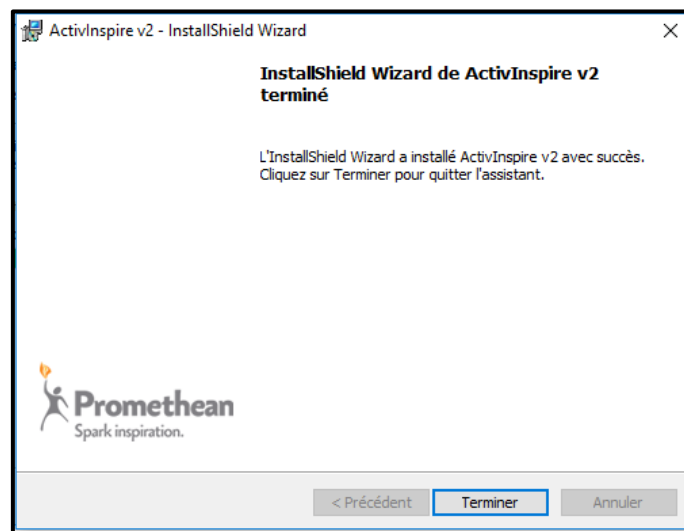
#### 6) Cliquer sur "Installer"



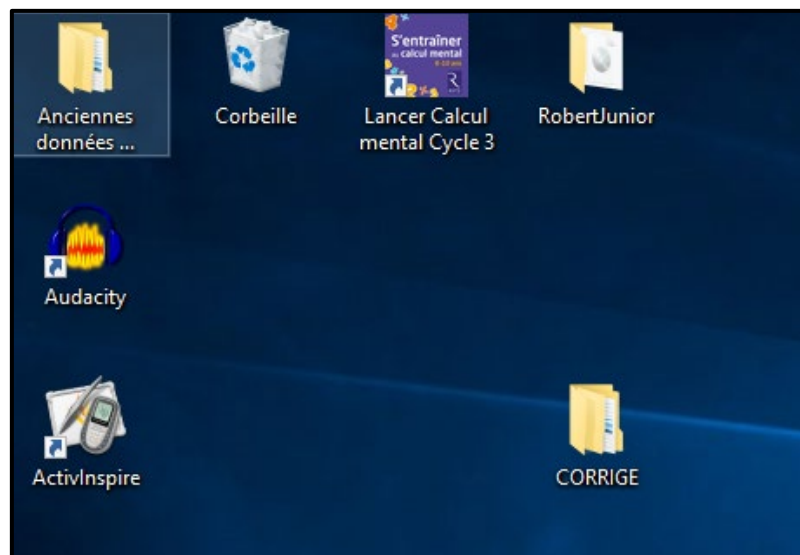
7) L'installation prend un peu de temps (selon la puissance de votre ordinateur)



8) Cliquer sur Terminer



9) Il y a un raccourci "ActivInspire" sur le bureau. Double-cliquer pour ouvrir.



10) Nom d'utilisateur: Prénom de l'élève

Organisation: EcoleBurbach

clé: ne rien inscrire

Cliquer sur "**J'accepte**", puis "Exécuter Personal Edition"

Contrat de licence Promethean

Veillez saisir les informations de votre licence. Si vous n'avez pas de clé d'activation valide, ActivInspire s'exécutera en mode Personal Edition.

Informations de licence

Nom de l'utilisateur: Lucas

Organisation: Ecole

Clé d'activation:

CONTRAT DE LICENCE UTILISATEUR FINAL (« CLUF ») ACTIVINSPIRE® PROFESSIONAL PROMETHEAN

Les présentes contiennent le Contrat de Licence Utilisateur Final pour le Logiciel ActivInspire Professional Edition de Promethean (« le Logiciel »). Le présent CLUF est conclu entre l'Utilisateur Final (« Vous » ou « Licencié ») et Promethean Limited sise à Promethean House, Whitebirk Industrial Estate, Blackburn, Lancashire, Royaume-Uni, BB1 5TH (« Promethean »). En acceptant les termes du présent CLUF ainsi qu'il est énoncé ci-dessous, Vous acceptez d'installer et d'utiliser le Logiciel selon les conditions générales énoncées dans les présentes.

VEUILLEZ LIRE ATTENTIVEMENT LE PRÉSENT CLUF AVANT D'UTILISER LE LOGICIEL. EN INSTALLANT LE LOGICIEL, VOUS CONVEZ D'ÊTRE LIÉ PAR LES TERMES DU PRÉSENT CLUF. SI VOUS N'ACCEPTÉZ PAS LES TERMES DU PRÉSENT CLUF, VEUILLEZ NE PAS INSTALLER LE LOGICIEL.

PROTECTION DES DONNÉES : CONSENTEMENT À L'UTILISATION DES DONNÉES. DANS LA MESURE OÙ PROMETHEAN COLLECTE TOUTE INFORMATION À CARACTÈRE PERSONNEL AU SUJET DE L'UTILISATEUR DANS LE CADRE DE LA FOURNITURE DU LOGICIEL, PROMETHEAN LE FERA UNIQUEMENT AINSI QU'IL EST DÉCRIT DANS LE PRÉSENT CLUF ET CONFORMÉMENT AU DROIT APPLICABLE.

J'accepte

Exécuter Personal Edition Acheter maintenant 60 Journée d'essai OK

11) Sélectionner "**Promethean Activprimary**", puis continuer.

Bienvenue dans ActivInspire

Pour une utilisation directe, votre copie de ActivInspire peut être personnalisée pour donner une apparence comparable à celle de votre logiciel de création et de présentation actuel

Avec laquelle des applications ci-dessous êtes-vous le plus familiarisé ?

Promethean ActivStudio

Promethean ActivPrimary

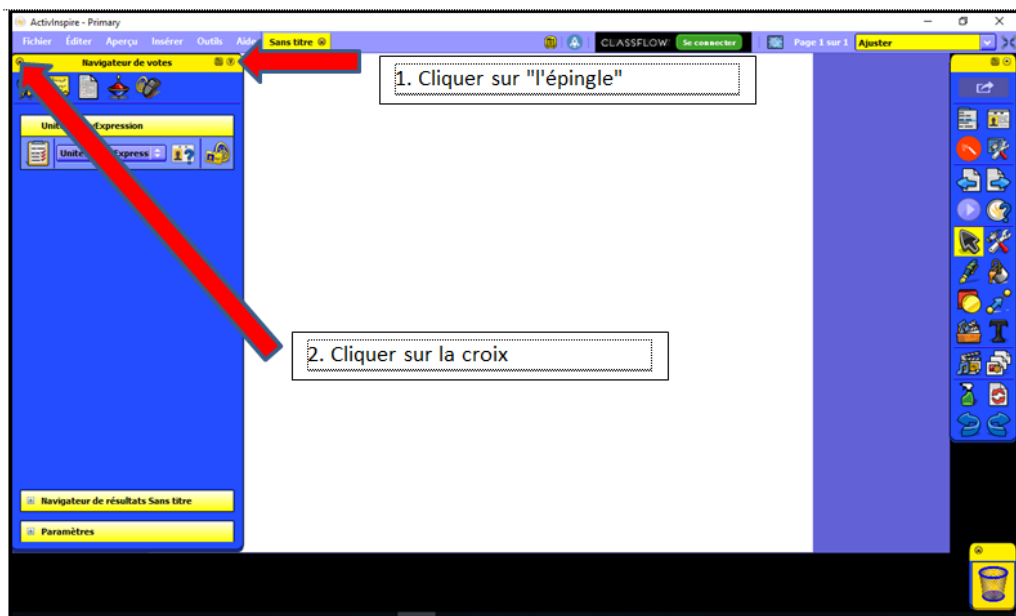
Autres applications (telles que Powerpoint)

Continuer

12) Une fenêtre apparaît à chaque lancement du logiciel, cliquer sur la croix en haut à droite pour la fermer.



13) Cliquer dans l'ordre comme indiqué sur le schéma ci-dessous.



14) Le logiciel est opérationnel, il n'y a plus qu'à attendre le travail...

